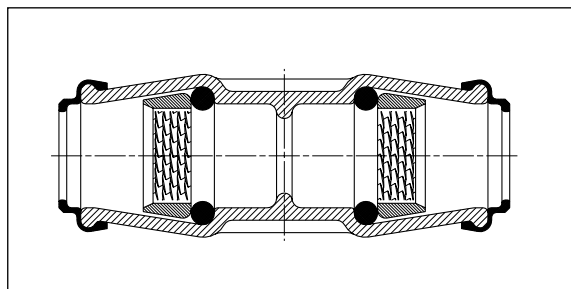


# Złączki rurowe ISO

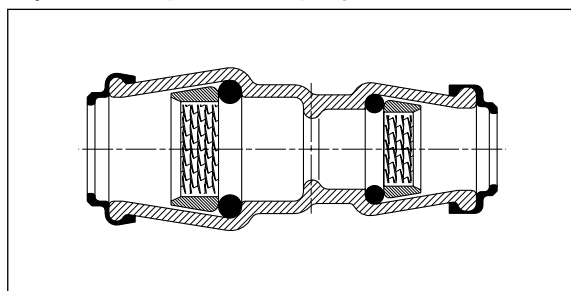
## Łącznik



Nr 6300 z żeliwa sferoidalnego  
Nr 6320 z POM

Rura Ø mm	Nr kat. 6300		Nr kat. 6320	
		Masa kg		Masa kg
20	●	0,26	●	0,07
25	●	0,35	●	0,10
32	●	0,65	●	0,15
40	●	0,97	●	0,30
50	●	1,40	●	0,50
63	●	2,30	●	0,75
75	●	3,20		
90	●	3,15		

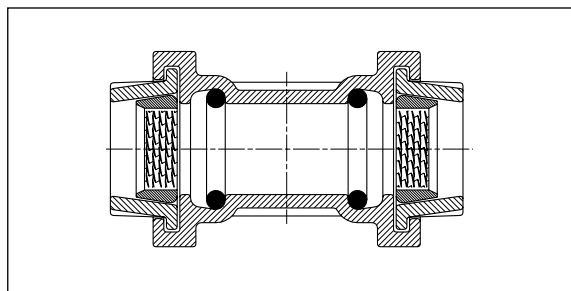
## Łącznik – wykonanie specjalne



Nr 6310 z żeliwa sferoidalnego  
Nr 6330 z POM

Rura 1 Ø mm	Rura 2 Ø mm	Nr kat. 6310		Nr kat. 6330	
			Masa kg		Masa kg
25	20	●	0,30	●	0,08
32	25	●	0,51	●	0,13
40	25	●	1,00	●	0,20
40	32	●	0,80	●	0,23
50	32	●	1,70	●	0,30
50	40	●	1,40	●	0,42
63	40			●	0,50
63	50	●	1,70	●	0,60
75	63	●	2,65		
90	75	●	3,30		

## Łącznik z demontowalnym stożkiem do późniejszego montażu

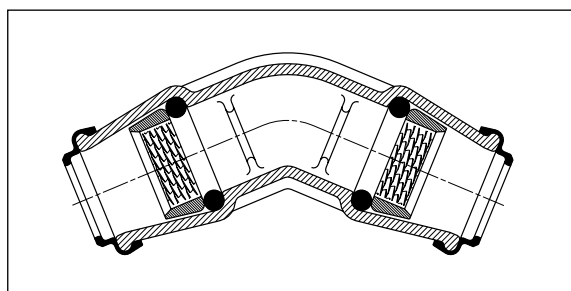


Nr 6301 z żeliwa sferoidalnego

Uwaga: brak ogranicznika przesunięcia!

Rura Ø mm	Nr kat. 6301	
		Masa kg
32	●	1,10
40	●	1,90
50	●	2,10
63	●	3,20

## Łuk 45°



Nr 6440 z żeliwa sferoidalnego

Rura Ø mm	Nr kat. 6440	
		Masa kg
40	●	1,20
50	●	1,80
63	●	2,60
90	●	5,00
110	●	7,40